

IL MERCATO DEL LAVORO IN ABRUZZO nel I trimestre 2023

ANALISI CONGIUNTURALE (I trimestre 2023 su IV trimestre 2022)

Tra il IV trimestre 2022 e il I trimestre 2023, gli occupati subiscono una flessione di 827 unità; dato di gran lunga inferiore alla pesante flessione verificatasi nel I trimestre 2022 che è stata di ben 28.000 unità.

In valore percentuale gli occupati hanno segnato una flessione dello 0,2%, valore di poco superiore allo 0,1% nazionale.

Gli incrementi più elevati nell'industria (+5.368) e nel commercio, alberghi e ristoranti (+3.036), le flessioni più alte nel settore dell'agricoltura (-5.264) e in quello dei servizi(- 3.297),.

Nel I trimestre 2023 si registra un incremento di 807 disoccupati pari all'1,9%, dato inferiore a quello nazionale che ha segnato un aumento del 4,7%.

GLOSSARIO ¹

Occupati: persone di 15 anni e più che nella settimana di riferimento (a cui sono riferite le informazioni) presentano almeno una delle seguenti caratteristiche:

- hanno svolto almeno un'ora di lavoro in una qualsiasi attività che prevede un corrispettivo monetario o in natura;
- hanno svolto almeno un'ora di lavoro non retribuito nella ditta di un familiare nella quale collaborano abitualmente;
- sono assenti dal lavoro (ad esempio, per ferie, malattia o Cassa integrazione).

I dipendenti assenti dal lavoro sono considerati occupati se l'assenza non supera tre mesi, oppure se durante l'assenza continuano a percepire almeno il 50% della retribuzione.

I lavoratori indipendenti assenti dal lavoro, a eccezione dei coadiuvanti familiari, sono considerati occupati se, durante il periodo di assenza, continuano a mantenere l'attività.

I coadiuvanti familiari sono considerati occupati se l'assenza non supera tre mesi.

Le precedenti condizioni prescindono dalla sottoscrizione di un contratto di lavoro e **gli occupati stimati attraverso l'indagine campionaria sulle Forze di lavoro comprendono pertanto anche forme di lavoro irregolare.**

Disoccupati: persone non occupate tra i 15 e i 64 anni che hanno effettuato almeno un'azione di ricerca di lavoro nelle quattro settimane che precedono la settimana di riferimento e sono disponibili a lavorare (o ad avviare un'attività autonoma) entro le due settimane successive;

Tasso di occupazione: rapporto percentuale tra gli occupati di una determinata classe di età (in genere 15-64 anni) e la popolazione residente totale di quella determinata classe di età.

Tasso di disoccupazione: rapporto percentuale tra i disoccupati di una determinata classe di età (in genere 15 anni e più) e l'insieme di occupati e disoccupati (forze lavoro) della stessa classe di età.

¹ Fonte ISTAT

ANALISI CONGIUNTURALE DEL MERCATO DEL LAVORO IN ABRUZZO NEL I TRIMESTRE 2023 ² (I TRIMESTRE 2023 SU IV TRIMESTRE 2022)

In Abruzzo, tra il IV trimestre 2022 e il I trimestre 2023, **gli occupati** subiscono una flessione di 827 unità e un decremento dello 0,2% di poco inferiore allo 0,1% dell'Italia; dati questi di gran lunga migliori di quelli del I trimestre 2022 nel quale l'Abruzzo registrò una pesantissima perdita di occupati pari a 28.000 unità e un decremento del 5,5% pari a 7 volte lo 0,8% nazionale.

Tale soddisfacente risultato è stato trainato dall'incremento di 5.368 occupati nell'industria e di 3.036 nel comparto del commercio, degli alberghi e dei ristoranti. Ma si dà il caso che questi consistenti incrementi si sono verificati in due comparti, che nello stesso periodo, registrano:

- quello dell'industria una perdita di 94 imprese;
 - quello del commercio, degli alberghi e dei ristoranti una perdita di 346 imprese.
- È evidente l'incongruenza tra i consistenti incrementi degli occupati dei due comparti e le pesanti perdite di imprese degli stessi.

Le spiegazioni che si possono verosimilmente azzardare sono: la prima che gli incrementi siano da imputare a numerosi contratti a tempo determinato di breve durata, un'altra che l'incremento degli occupati nei due comparti sia stata realizzato dalle medie e grandi imprese e l'ultima da una combinazione delle stesse.

nel I trimestre 2023 **il tasso di occupazione** in Abruzzo raggiunge il 60,6%, riuscendo ad eguagliare il dato nazionale.

Nello stesso I trimestre 2023 **i disoccupati** registrano un incremento di 807 unità. In valori percentuali hanno registrato un incremento dell' 1,9% inferiore al 4,7% italiano.

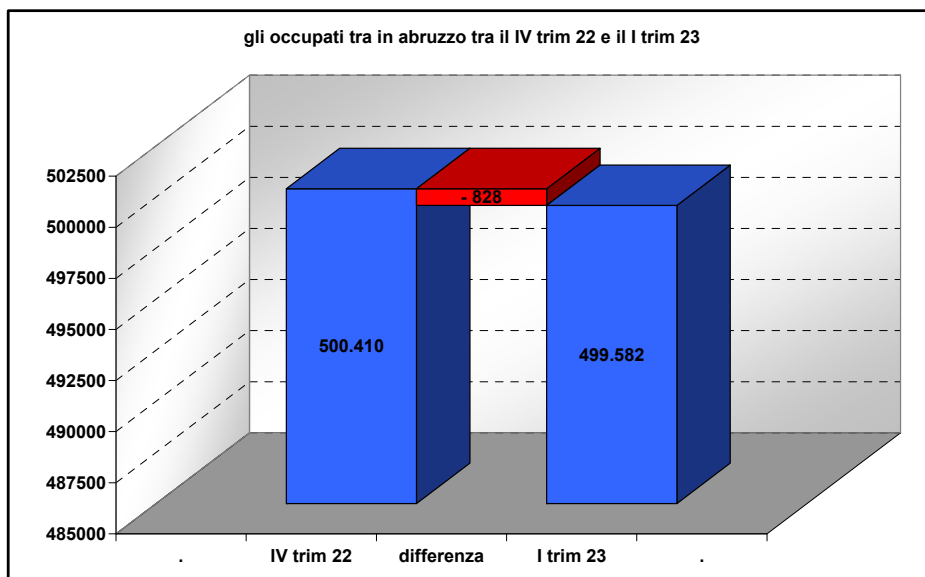
Nel I trimestre 2023 **il tasso di disoccupazione** abruzzese si attesta all'8,4% registrando un valore inferiore all'8,5% italiano.

Si spera che il trend del mercato del lavoro del I trimestre 2023, tutto sommato positivo, venga confermato e migliorato nei prossimi trimestri.

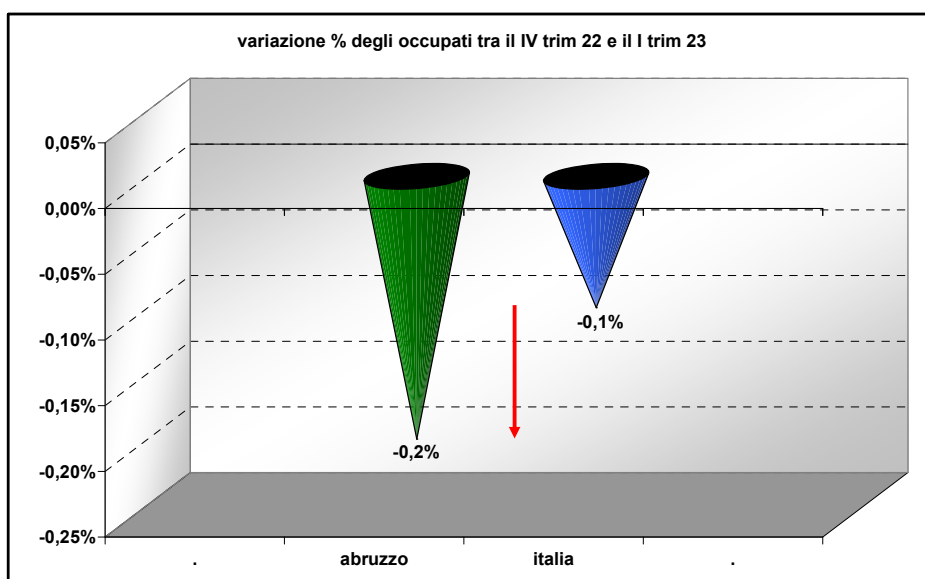
² Elaborazioni dei dati ISTAT pubblicati il 13.06.2023.

Per effetto degli arrotondamenti i totali possono non coincidere con la somma/differenza dei singoli valori.

GLI OCCUPATI NEL I TRIMESTRE 2023 (tra il IV trimestre 2022 e il I trimestre 2023)



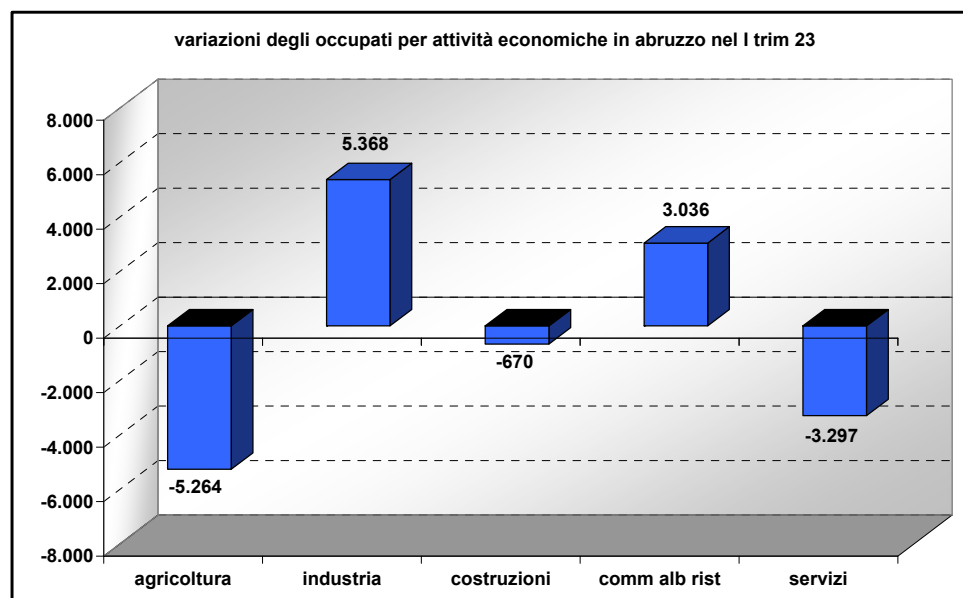
Nel IV trimestre 2022 gli occupati erano 500.410 mentre nel I trimestre 2023 diventano 499.582 registrando una flessione di 828 unità.



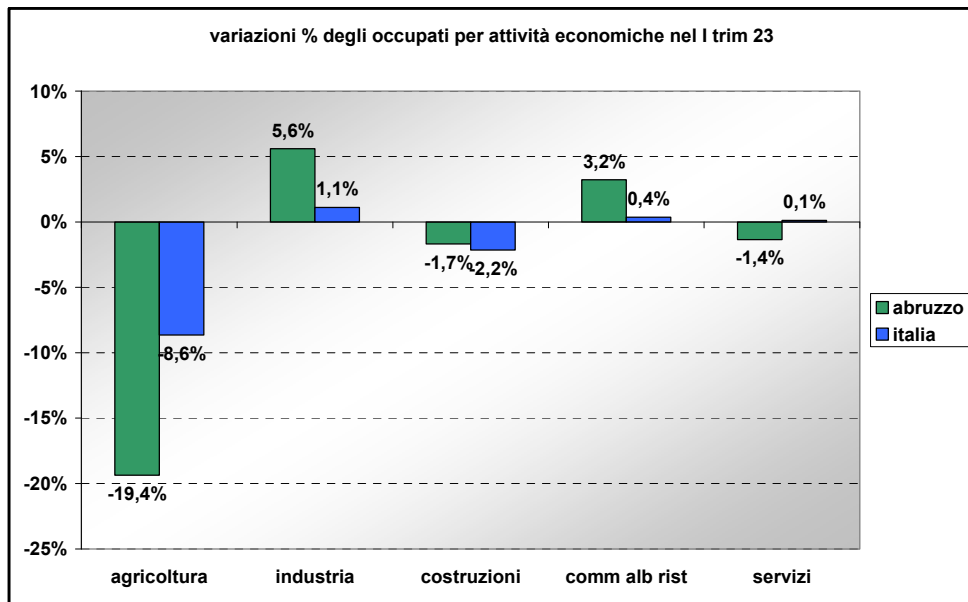
In valore percentuale, in Abruzzo, gli occupati hanno segnato un decremento dello 0,2% valore di poco superiore allo 0,1% nazionale.

GLI OCCUPATI IN ABRUZZO PER ATTIVITA' ECONOMICHE

gli occupati per attività economiche nel I trim 23						
	abruzzo				italia	
	IV trim 22	I trim 23	variaz	variaz %	posto in graduatoria	variaz %
agricoltura	27.176	21.912	-5.264	-19,4%	17°	-8,6%
industria	95.865	101.233	5.368	5,6%	5°	1,1%
costruzioni	39.863	39.193	-670	-1,7%	11°	-2,2%
comm alb rist	94.247	97.283	3.036	3,2%	6°	0,4%
servizi	243.259	239.962	-3.297	-1,4%	15°	0,1%
totale	500.410	499.583	-827	-0,2%	10°	-0,1%

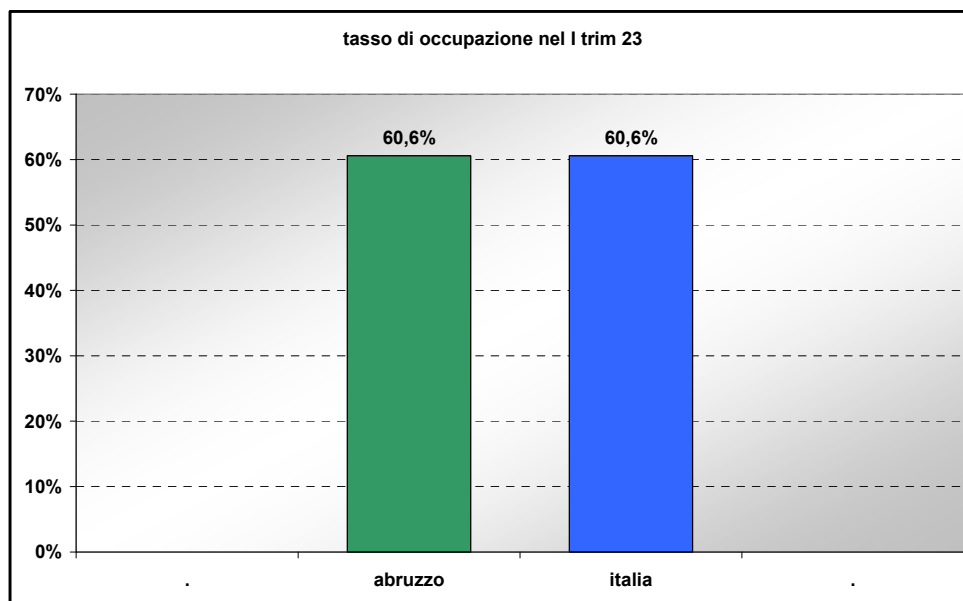


Gli occupati per attività economiche registrano incrementi nell' industria (+5.368) e nel commercio, negli alberghi e nei ristoranti (+3.036) subiscono decrementi in agricoltura (-5.264) e nei servizi (-3.297).



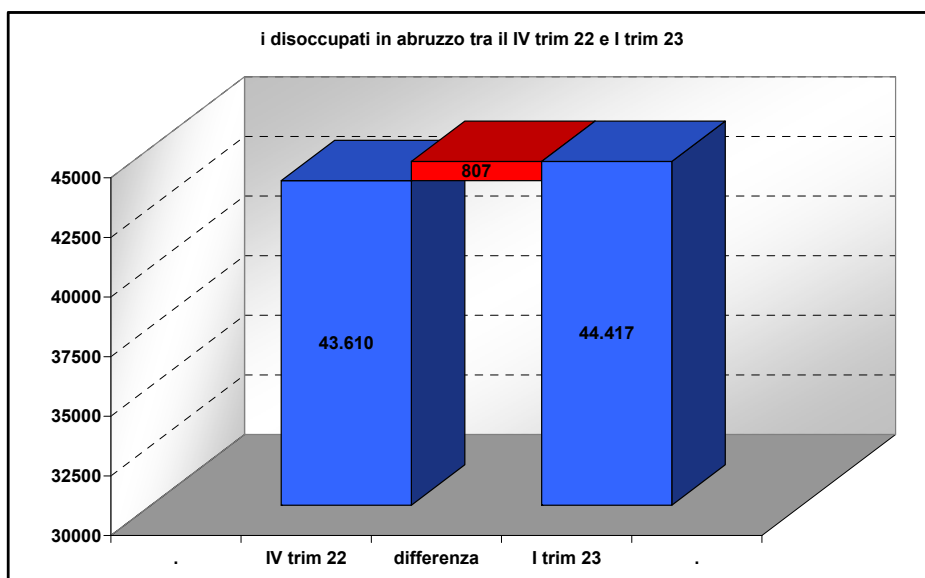
Vistoso il decremento in agricoltura (-19,4%) doppio rispetto a quello italiano (-8,6%).
 Le attività che registrano incrementi importanti sono: l'industria (+5,6% vs l'1,1% nazionale) e il commercio, gli alberghi e i ristoranti (+3,2% vs lo 0,4% italiano).

IL TASSO DI OCCUPAZIONE

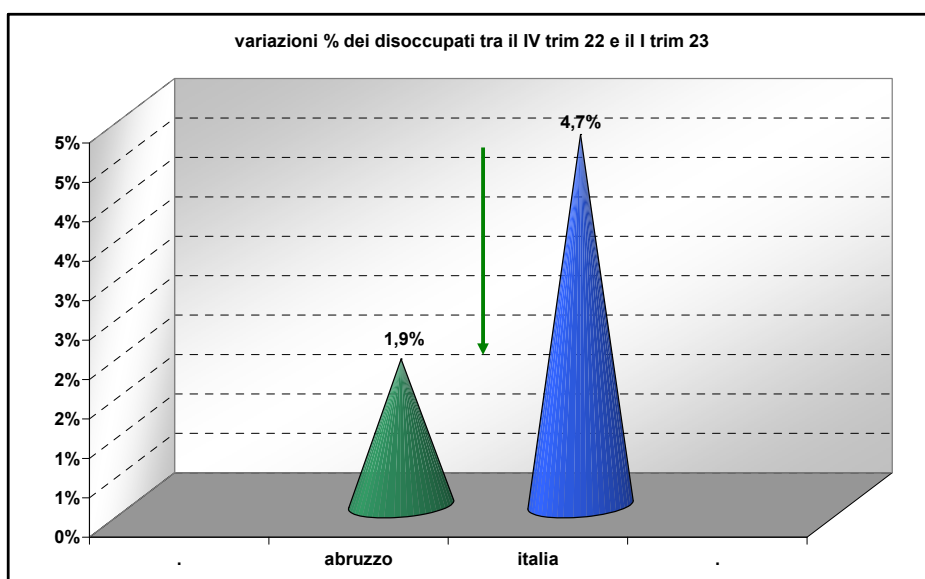


Il tasso di occupazione in Abruzzo nel I trimestre 2023 raggiunge il 60,6%, riuscendo ad eguagliare il dato nazionale.

I DISOCCUPATI

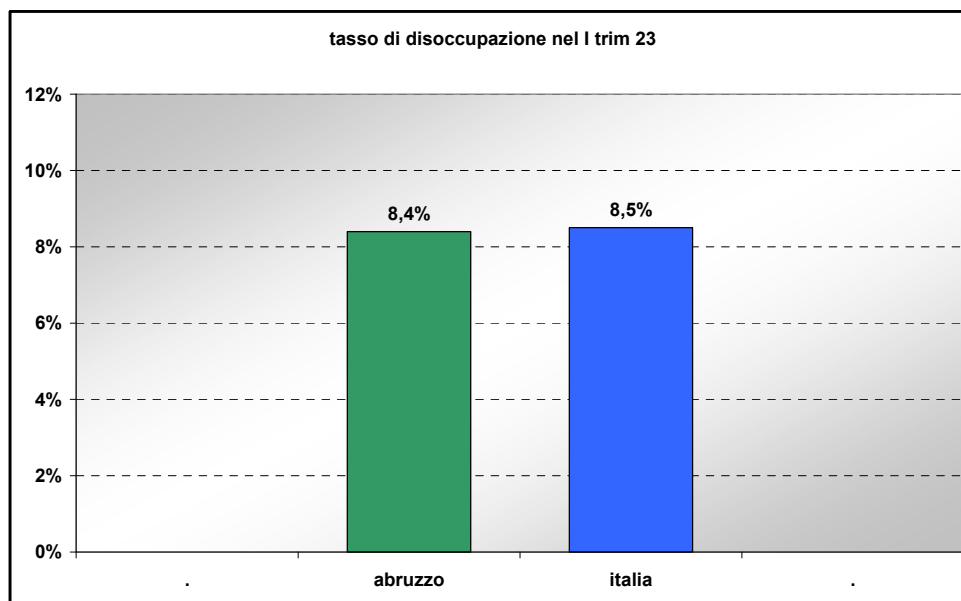


In Abruzzo, nel IV trimestre 2022 i disoccupati ammontavano a 43.610 unità e nel I trimestre 2023 diventano 44.417 registrando un incremento di 807 unità.



In valori percentuali, i disoccupati hanno registrato un incremento dell' 1,9% inferiore al 4,7% italiano.

IL TASSO DI DISOCCUPAZIONE



Nel I trimestre 2023 il tasso di disoccupazione abruzzese si attesta all'8,4% registrando un valore inferiore all'8,5% italiano.